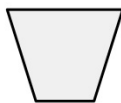


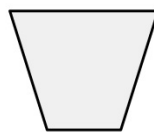
nach DIN 7753



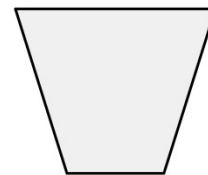
SPZ



SPA



SPB



SPC

Alle Schmalkeilriemen sind nach Wirklänge Lw angegeben

SPZ			SPA			SPB		SPC
Lw			Lw			Lw		Lw
487	1187	2037	732	1582	2682	1250	3250	2000
512	1202	2062	757	1600	2707	1320	3350	2120
562	1212	2087	782	1607	2732	1350	3450	2240
587	1227	2120	800	1632	2782	1400	3485	2360
612	1237	2137	807	1657	2800	1450	3550	2500
630	1250	2187	832	1682	2832	1500	3650	2650
637	1262	2207	850	1700	2865	1550	3750	2800
662	1287	2240	857	1707	2882	1600	3870	3000
670	1312	2262	882	1732	2900	1650	4000	3150
687	1320	2287	900	1757	2932	1700	4060	3250
710	1329	2360	907	1782	2982	1750	4250	3350
722	1337	2500	932	1800	3000	1800	4310	3550
737	1362	2540	950	1807	3032	1850	4370	3620
750	1387	2650	957	1832	3082	1900	4500	3750
762	1400	2737	982	1857	3150	1950	4750	4000
772	1412	2800	1000	1882	3182	2000	4870	4100
787	1420	2900	1007	1900	3250	2020	5000	4250
800	1437	3000	1032	1907	3282	2060	5300	4400
812	1462	3150	1042	1932	3350	2120	5600	4500
825	1487	3350	1060	1957	3382	2150	6000	4750
837	1500	3550	1082	1982	3450	2180	6300	5000
850	1512	3750	1107	2000	3482	2240	6700	5300
862	1537		1120	2032	3550	2285	7100	5600
875	1562		1132	2057	3632	2300	7500	6000
887	1587		1157	2082	3650	2360	8000	6300
900	1600		1180	2120	3750	2391		6700
912	1612		1207	2132	3870	2410		7100
925	1637		1232	2182	4000	2430		7300
937	1662		1250	2207	4250	2500		7500
950	1687		1257	2232	4500	2530		8000
962	1700		1272	2240		2550		8500
987	1712		1282	2282		2580		9000
1000	1737		1307	2300		2600		9500
1012	1762		1320	2307		2650		10000
1024	1787		1332	2332		2680		10600
1037	1800		1357	2360		2730		11200
1047	1812		1382	2382		2750		11800
1060	1837		1400	2432		2800		12500
1077	1862		1407	2482		2850		
1087	1887		1432	2500		2900		
1112	1900		1457	2532		2950		
1120	1912		1482	2557		3000		
1137	1937		1500	2582		3070		
1150	1962		1507	2607		3150		
1162	1987		1532	2632		3170		
1180	2000		1557	2650		3200		